

БЕЗОПАСНАЯ УЛИЦА

ЗНАТЬ ОБ ЭТОМ ДОЛЖЕН КАЖДЫЙ:
БЕЗОПАСНОСТЬ - ЭТО ВАЖНО!



Не открывай дверь
посторонним людям!



Не играй
на стройке!



Не трогай
чужие вещи!



Не дразни собак!



Не сиди на
подоконнике!



Не разговаривай
с незнакомыми людьми!



Не наступай
на люки!



Не ходи по льду
водоёмов!



Договоритесь с ребенком, сколько времени он будет проводить в Интернете. Для каждого возраста должна быть своя норма.



Объясните детям, что в Интернете человек может быть не тем, за кого он себя выдает.

Приучите детей, что нельзя раскрывать свои личные данные в Интернете. Помогите ребенку придумать псевдоним не раскрывающий никакой личной информации.

Расскажите ребенку, что такое Интернет. Объясни, что Интернет – это в первую очередь помощник в поиске информации и в образовании.

Расскажите ребенку о мошенничестве в Сети – розыгрышах, лотереях, тестах. Приучите его никогда без ведома взрослого не отправлять СМС, чтобы получить куда-то доступ или информацию из Интернета.



Ребенок может столкнуться с негативной информацией (наркотики, порнография). Он должен рассказать об этом родителям.

Беседуйте с детьми об их виртуальных друзьях. Если ребенок хочет встретиться с Интернет-другом в реальной жизни, то перед этим он обязательно должен посоветоваться с родителями.



Десять правил безопасности для детей в Интернете*



1

Посещайте сеть вместе с детьми, поощряйте их делиться опытом использования Интернета

2

Научите детей доверять интуиции - если их в Интернете что-либо беспокоит, пусть сообщают вам

3

Помогите ребенку зарегистрироваться в программах, требующих регистрационного имени и заполнения форм, не используя личной информации (имя ребенка, адрес электронной почты, номер телефона, домашний адрес). Для этого можно завести специальный адрес электронной почты

4

Настаивайте, чтобы дети никогда не давали своего адреса, номера телефона или другой личной информации, например, места учебы или любимого места для прогулки

5

Объясните детям, что в Интернете и реальной жизни разница между правильным и неправильным одинакова

6

Детям никогда не следует встречаться с друзьями из Интернета, так как эти люди могут оказаться совсем не теми, за кого себя выдают

7

Скажите детям, что далеко не все, что они читают или видят в Интернете, - правда, приучите их спрашивать вас, если они не уверены

8

Контролируйте действия детей с помощью современных программ, которые отфильтруют вредное содержимое, помогут выяснить, какие сайты посещает ребенок и что он там делает

9

Настаивайте, чтобы дети уважали чужую собственность, расскажите, что незаконное копирование музыки, компьютерных игр и других программ - кража

10

Научите детей уважать других, убедитесь, что они знают о том, что правила хорошего тона действуют везде - даже в виртуальном мире



БЕЗОПАСНОСТЬ ДЕТЕЙ

ОДИН ДОМА



НЕ ОТКРЫВАЙ ДВЕРЬ НЕЗНАКОМЦАМ

Никогда не впускай посторонних в дом, кем бы они не представились.



НЕ ВКЛЮЧАЙ БЕЗ РАЗРЕШЕНИЯ

Газовая плита, утюг, нагревательные приборы при неумелом обращении - опасны.



СПИЧКИ И ЗАЖИГАЛКИ - НЕ ИГРУШКА

Баловство с источниками огня может привести к пожару.



НЕ ВЫСОВЫВАЙСЯ ИЗ ОКОН

Не залезай на подоконник открытого окна, не свешивайся в сторону улицы.



БЕРЕГИСЬ ЭЛЕКТРИЧЕСТВА

Не включай в розетку электроприборы, не трогай провода, не повреждай их.



ОСТОРОЖНО! ОПАСНЫЕ ВЕЩЕСТВА!

Лекарства и предметы бытовой химии могут оказаться ядовитыми.



ЗАПОМНИ НУЖНЫЕ ТЕЛЕФОНЫ

Знай наизусть телефоны родителей и родственников, милиции, пожарной охраны. Запиши их на бумаге и положи под телефон.



Безопасность ребенка на улице и дома

Памятка для родителей по безопасности детей в летний период

Уважаемые родители, не забывайте, что вашим детям нужна помощь и внимание, особенно в летний период.

Постоянно напоминайте вашему ребёнку о правилах безопасности на улице и дома:

- Не уходи далеко от своего дома, двора.
- Не бери ничего у незнакомых людей на улице. Сразу отходи в сторону.
- Не гуляй до темноты.
- Обходи компании незнакомых подростков.
- Избегай безлюдных мест, оврагов, пустырей, заброшенных домов, сараев, чердаков, подвалов.
- Не входи с незнакомым человеком в подъезд. Здесь стоит отметить, что иногда преступления совершаются знакомыми людьми (например, какой-нибудь сосед, добрый, улыбчивый и тихий дядя Ваня на деле может оказаться маньяком).
- Не открывай дверь людям, которых не знаешь.
- Не садись в чужую машину.
- На все предложения незнакомых отвечай: "Нет!" и немедленно уходи от них туда, где есть люди.
- Не стесняйся звать людей на помощь на улице, в транспорте, в подъезде.
- В минуту опасности, когда тебя пытаются схватить, применяют силу, кричи, вырывайся, убегай.

ЛЕТО - ДЕТИ!

НА ДОРОГАХ - ПОВЫШЕННОЕ ВНИМАНИЕ!



Каждые 2 минуты в мире происходит дорожно-транспортное происшествие.

Каждые 5 минут его участником становится ребенок.

Ежедневно на территории Российской Федерации в дорожно-транспортных происшествиях погибают 3-4 ребенка и 50-60 получают травмы.

УВАЖАЕМЫЕ ВОДИТЕЛИ!

Помните о том, что поведение детей на дороге непредсказуемо.

РЕБЕНОК может:

...неожиданно выбежать на проезжую часть дороги из-за кустов, деревьев, забора, стоящего на обочине транспорта; неожиданно выбежать на дорогу, пропустив одну машину, не понимая, что продукция им машина, проехавшая мимо, в первые секунды может скрыть за собой встречную; неожиданно выйти на проезжую часть дороги «просто, забыв посмотреть по сторонам»;

Пик детского травматизма на дорогах приходится на *весенне-летний период*.

- Проявите особую бдительность при движении возле детских садов, школ, массовых мест отдыха детей.
- Увидев идущих по проезжей части дороги или играющих возле нее детей, снижайте скорость, повышайте внимание, примите все меры предосторожности, чтобы избежать наезда.
- Ребенка-пассажира в возрасте до 12 лет на переднем сиденье автомобиля перевозите только в специальном детском кресле. Если такого кресла нет, перевозите ребенка на заднем сиденье, но обязательно пристегните его ремнями безопасности, используя подручные средства.

ВОЗЬМИТЕ на себя максимум ответственности за обеспечение безопасности движения!

Безопасность ребёнка дома

Ежедневно напоминайте ребёнку в доверительной форме о правильном поведении в быту, используйте для этого наглядные примеры. Комментируйте всё, что может произойти, и объясняйте, почему нужно поступать именно так, а не иначе.

Объясните ребёнку, в каких случаях нужно обращаться за помощью в экстренные службы.

Напишите на листке бумаги все номера телефонов, по которым ребёнок может позвонить в случае опасности. Оставьте эту информацию на видном месте.

- Объясните ребёнку, что нельзя открывать дверь незнакомцам и впускать в дом посторонних, кем бы они ни представлялись.
- Оградите детям доступ к любым видам открытого огня в доме. Держите спички и зажигалки в недоступном для детей месте.
- Ограничьте доступ к нагревательным электрическим приборам (фену, утюгу, обогревателю и т.д.).
- Установите специальные заглушки на электрические розетки.
- Закрывайте на ключ или установите спецфиксатор на шкафчики с химическими веществами, красками, лекарствами.
- Объясните, что пользоваться средствами бытовой химии, режущими и колющими предметами можно только в присутствии и с разрешения взрослых.
- Во время купания не оставляйте ребёнка одного.



**Будьте
всегда на связи
со своим
ребёнком!**



Я ЗНАЮ, ЧТО НЕЛЬЗЯ



Держусь подальше я, друзья,
От всех чужих людей!
Под доброй маской может быть
Какой-нибудь злодей.

ПОЗВОЛЯТЬ
НЕЗНАКОМЫМ
ПРИКАСАТЬСЯ
КО МНЕ

САДИТЬСЯ
В МАШИНЫ
К ЧУЖИМ
ЛЮДЯМ



Незнакомых берегусь,
К ним в машину не сажусь!

НАЗЫВАТЬ
НЕЗНАКОМЫМ
СВОЁ ИМЯ
И АДРЕС



ОТКРЫВАТЬ
ДВЕРЬ ЧУЖИМ
ЛЮДЯМ

БРАТЬ
У НЕЗНАКОМЫХ
ИГРУШКИ
И СЛАДОСТИ

РАЗГОВАРИВАТЬ
С НЕЗНАКОМЫМИ
ЛЮДЬМИ

Адрес свой и имя
наизусть я знаю.
Незнакомым людям
их не называю.

Если я один в квартире,
Дверь чужим не открываю!
Это правило простое
Никогда не забываю!



Не беру у незнакомца
Ни игрушек, ни конфет.
На чужие предложения
Отвечаю смело "Нет"!



Не гуляю я с чужим,
Не хожу за руку с ним.

Я ЗНАЮ

БЕЗОПАСНЫЙ ДОМ

ЗНАТЬ ОБ ЭТОМ ДОЛЖЕН КАЖДЫЙ:
БЕЗОПАСНОСТЬ - ЭТО ВАЖНО!



Нельзя пользоваться острыми предметами без взрослых.



Нельзя без разрешения включать электроприборы.



Следи, чтобы сквозняк или вода не потушили пламя газовых горелок.



Следи, чтобы газовые краны были закрыты.



Будь осторожен с горячими предметами: утюг, плита, духовка.



Нельзя трогать бутылочки и баночки без разрешения.

БЕЗОПАСНЫЙ ДОМ

**ЗНАТЬ ОБ ЭТОМ ДОЛЖЕН КАЖДЫЙ:
БЕЗОПАСНОСТЬ - ЭТО ВАЖНО!**



Нельзя допускать прикосновения бумаги или ткани к электрическим лампам и ночникам.



Аэрозольные баллоны и зажигалки нельзя хранить возле источников тепла.



Будь осторожен на мокрых и скользких полах.



Никогда не тяни за провод, вынимая штепсель из розетки.



Нельзя зажигать огонь без взрослых.



Уходя из дома - выключай все электрические приборы.



Будь осторожен на балконе и рядом с открытым окном.



Если нужно забраться наверх, проверь надежность опоры.

БЕШЕНСТВО -

природно-очаговая вирусная инфекция животных и человека

Болеют все виды диких, домашних животных, птицы и человек. Способы передачи – укус или ослюнение бешеным животным.

Инкубационный период длится от 15 до 90 дней.

Переносчики



Собака

Основная форма болезни - буйная
Продолжительность - 6-11 суток



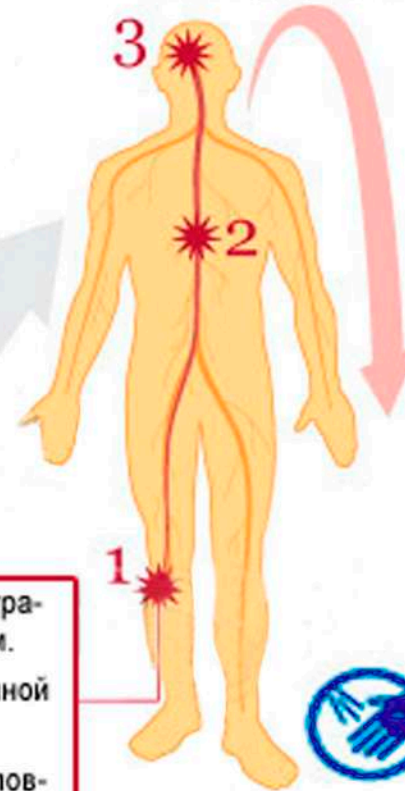
В начале заболевания животное прячется, избегает людей, либо ластится, пытается лизнуть

В середине болезни животное возбуждено, яростно хватает предметы, стремится сорваться с привязи

В последней стадии животное не двигается и погибает в состоянии комы

Человек

Проявление болезни



- Судороги глоточной и дыхательной мускулатуры
- При нарастании возбуждения больные становятся агрессивными, мечутся в постели
- Стадия возбуждения сменяется параличом, который приводит к смерти

Что делать при укусе

В течение 10 минут интенсивно промыть место укуса струей мыльной воды



Обратиться в ближайший травмпункт, провести курс прививок

Нельзя



Прижигать раны



Накладывать швы



Копиями в Государственный архив Республики Саха (Якутия) и в Государственный архив автономного округа – Югры, Управление государственного имущества и жилищно-коммунального хозяйства автономного округа – Югры, а также в государственные архивы Республики Саха (Якутия) и Республики Саха (Якутия) автономного округа – Югры № 68/0 от 04.08.2023 № 003 от 03.08.23

**ДЕПАРТАМЕНТ РЕГИОНАЛЬНОЙ БЕЗОПАСНОСТИ
ХАНТЫ-МАНСЕЙСКОГО АВТОНОМНОГО ОКРУГА – ЮГРЫ**

ПРИКАЗ

О запрете посещения гражданами лесов и территорий Ханты-Мансийского автономного округа – Югры и выезда на охоту и массовые автографертных средства, в том числе в целях охоты и рыболовства в поймах крупных рек

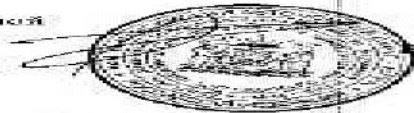
г. Ханты-Мансийск 2023 г.

№ 1/нп

В соответствии с постановлением Правительства Ханты-Мансийского автономного округа – Югры от 27 августа 2011 года № 312-п «О Порядке введения особого противопожарного режима на территории Ханты-Мансийского автономного округа – Югры», утвержденном Управителем Ханты-Мансийского автономного округа – Югры от 23 мая 2023 года, решением оперативного штаба по предупреждению и ликвидации лесных и ландшафтных пожаров при Комиссии по предупреждению и ликвидации чрезвычайных ситуаций и обеспечению пожарной безопасности Ханты-Мансийского автономного округа – Югры (протокол заседания от 23 мая 2023 года № 3), **п р и к а з а ю с**

1. Запретить с 25 мая 2023 года посещение гражданами лесов и территорий Ханты-Мансийского автономного округа – Югры и выезда на охоту и массовые автографертных средства, в том числе в целях охоты и рыболовства в поймах крупных рек.
2. Настоящий приказ вступает в силу со дня подписания.

Исполнитель обязанности
директора Департамента региональной
безопасности Ханты-Мансийского
автономного округа – Югры



В. В. Смогарев



РОСПОТРЕБНАДЗОР

ЕДИНЫЙ КОНСУЛЬТАЦИОННЫЙ ЦЕНТР
РОСПОТРЕБНАДЗОРА 8-800-555-49-43

КАК ВЫБРАТЬ ВОДОЕМ ДЛЯ КУПАНИЯ

ПРАВИЛА, КОТОРЫЕ ПОМОГУТ СОХРАНИТЬ ЗДОРОВЬЕ

- Уточните на сайте Управления Роспотребнадзора, пригоден ли водоем для купания.
- Обратите внимание на благоустройство пляжа, наличие спасательного и медицинского пунктов. Рядом с пляжем должны быть общественные туалеты.
- Обязательно нужно взять с собой головной убор, питьевую воду, полотенце, зонтик. Загорать лучше под зонтиком в утренние и послеобеденные часы.
- Нельзя пить воду из водоема, мыть в ней овощи, посуду, полоскать рот.
- Запрещено употребление алкогольных напитков, нельзя купаться в состоянии алкогольного опьянения.
- На пляжах не рекомендуется отдыхать и купаться с домашними животными. Нельзя бросать и оставлять после себя мусор.
- При купании в водоемах и бассейнах не следует допускать попадания воды в рот, если это случилось очень важно сразу прополоскать рот бутилированной водой, это снизит риск заражения. При ухудшении самочувствия необходимо обратиться в медицинское учреждение.
- После купания в водоемах необходимо принять душ.

ВОДОЕМЫ И КОРОНАВИРУС

Открытые водоемы не могут считаться источником передачи новой коронавирусной инфекции, поскольку вода подвергается воздействию большого количества солнечных лучей, которые губительны для вируса.



ГДЕ НЕЛЬЗЯ КУПАТЬСЯ

- Если есть предупредительная табличка о том, что купаться запрещено.
- Лучше избегать купания в водоемах со стоячей водой, заросшей тиной.
- Не стоит купаться и тем более нырять в водоем, из которого торчат коряги.

ОПАСНОСТЬ В ЗАГРЯЗНЕННЫХ ВОДОЕМАХ

ЦЕРКАРИОЗ или «зуд купальщика». Инфекция вызывает аллергическую реакцию в виде мелкой зудящей красной сыпи на коже.

ЛЯМБЛИОЗ. Боль в животе, тошнота, жидкий стул могут появиться через 1–2 недели.

ЛЕПТОСПИРОЗ. Опасная бактериальная инфекция поражает печень и почки. Риск заражения повышает наличие на коже ран и ссадин. Сначала возникает головная боль и жар, начинает болеть живот, затем краснеют глаза и возникает желтуха. Необходимо срочно обратиться к врачу, поскольку болезнь связана с угрозой жизни и здоровью.

РОТАВИРУС. Симптомы – диарея, рвота, высокая температура, астения могут появиться не сразу. Инкубационный период у взрослых составляет от 15 часов до 1 недели.

Кроме этих инфекций в воде можно заразиться гепатитами А и Е, холерой, дизентерией, сальмонеллёзом, эшерихиозом, и даже брюшным тифом. Специалисты Роспотребнадзора рекомендуют не рисковать и купаться только там, где это делать разрешено и безопасно.



РОСПОТРЕБНАДЗОР

ЕДИНЫЙ КОНСУЛЬТАЦИОННЫЙ ЦЕНТР
РОСПОТРЕБНАДЗОРА 8-800-555-49-43

КАК ОТДОХНУТЬ НА ПРИРОДЕ И НЕ НАВРЕДИТЬ ЗДОРОВЬЮ

НА ПИКНИК



- Пищевые продукты приобретайте в стационарных предприятиях торговли.
- Скоропортящиеся продукты необходимо держать в сумке-холодильнике.
- Закройте пищу в пластиковые контейнеры с плотной крышкой или заверните в пищевую плёнку.
- Готовьте шашлыки непосредственно перед употреблением, не оставляйте их впрок.
- Соблюдайте правила личной гигиены.
- Мыть овощи и фрукты, а также посуду можно только бутилированной или кипяченой водой.
- Не рекомендуется брать с собой на пикник продукты, не подвергавшиеся термической обработке; молочные продукты, яйца и кондитерские изделия с кремом.

НА ПЛЯЖ



Самый актуальный сегодня вопрос – можно ли заразиться коронавирусом при купании?

Коронавирус так не передается, но существуют и другие инфекционные возбудители.


- Список водоемов находится на сайте территориального управления Роспотребнадзора.
- Важно обратить внимание на благоустройство пляжа, организованного спасательного и медицинского пунктов. Рядом с пляжем должны быть общественные туалеты.
- Не забудьте – головной убор, питьевую воду, полотенце, зонтик.
- Избегайте употребления алкогольных напитков на пляже.
- Не оставляйте после себя мусор, его нужно выбрасывать в специально отведенные места.

ВО ВРЕМЯ ЖАРЫ



- Потребность в энергии в жаркую погоду снижается, и летом нужна менее калорийная пища. Поэтому необходимо отказаться от жирной пищи, а потребление мяса свести к минимуму.
- Рекомендуется употреблять большое количество жидкости, избегая употребления газированных напитков и жидкостей с повышенным содержанием сахара, энергетических и алкогольных напитков.
- Для соблюдения питьевого режима необходимо выпивать до 1,5 литра жидкости в сутки. Резко увеличивать количество потребления воды не стоит людям с заболеваниями почек и сердечно-сосудистой системы.
- Если почувствовали себя плохо, не занимайтесь самолечением, а немедленно обратитесь к врачу.

ОСТОРОЖНО: КЛЕЦЦИ



Активность клещей на территории России длится в период с апреля по октябрь.

- Отправляясь на природу, выбирайте одежду, плотно закрывающую ноги, руки и голову. Можно перед прогулкой обработать одежду специальным акарицидным аэрозолем.
- Во время пребывания на природе необходимо периодически осматривать себя и детей. Особо тщательный осмотр необходимо производить перед возвращением домой.
- Если клещ все-таки присосался, его нужно снять и передать на исследование в лабораторию.

Подробнее на www.rospotrebнадzor.ru

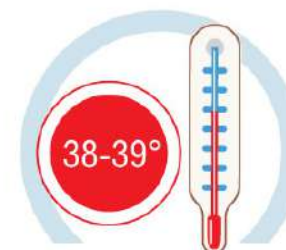
О МЕРАХ ПРОФИЛАКТИКИ КЛЕЩЕВОГО ВИРУСНОГО ЭНЦЕФАЛИТА

КАК МОЖНО ЗАРАЗИТЬСЯ?



- В лесах, лесопарках, на индивидуальных садово-огородных участках
- При заносе клещей собаками, кошками или людьми – на одежде, с цветами
- При употреблении в пищу сырого молока и продуктов, приготовленных из него
- При раздавливании клеща или расчесывании места укуса

ОСНОВНЫЕ ПРИЗНАКИ БОЛЕЗНИ



Болезнь начинается остро, сопровождается ознобом, сильной головной болью, резким подъемом температуры до 38-39 градусов, тошнотой, рвотой. Беспокоят мышечные боли

КАК МОЖНО ЗАЩИТИТЬСЯ ОТ КЛЕЩЕВОГО ВИРУСНОГО ЭНЦЕФАЛИТА

КАК ОДЕВАТЬСЯ В ЛЕС

Голову и шею закрывают головным убором, лучше капюшоном

Используйте светлую одежду

Рукава должны быть длинными

Используйте отпугивающие средства – репелленты.

Перед использованием препаратов следует ознакомиться с инструкцией.

Заправьте рубашку в брюки, концы брюк – в носки и сапоги



БУДЬТЕ ВНИМАТЕЛЬНЫМИ



Нельзя садиться или ложиться на траву

Внимательно осмотрите одежду и тело



Проверьте животных после прогулки



Не заносите в помещение свежесорванные растения

КАК СНЯТЬ КЛЕЩА

ПО ВОЗМОЖНОСТИ СРАЗУ ОБРАЩАЙТЕСЬ К ВРАЧУ



1. ИСПОЛЬЗУЙТЕ ПИНЦЕТ



2. ПРОДЕЗИНФИЦИРУЙТЕ МЕСТО УКУСА



3. ТЩАТЕЛЬНО ПРОМОЙТЕ РУКИ С МЫЛОМ



4. ЕСЛИ ОСТАЛАСЬ ЧЕРНАЯ ТОЧКА ОБРАБОТАЙТЕ 5% ЙОДОМ

Снятого клеща доставляют на исследование в микробиологическую лабораторию

РЕШЕНИЕ ДУМЫ ГОРОДА СУРГУТА ОТ 26 ОКТЯБРЯ 2016 ГОДА № 24-VI ДГ

В целях предупреждения причинения вреда здоровью детей, их физическому, интеллектуальному, психическому, духовному и нравственному развитию на территории автономного округа Закон Ханты-Мансийского автономного округа – Югры от 10.07.2009 № 109-оз «О мерах по реализации отдельных положений Федерального закона «Об основных гарантиях прав ребёнка в Российской Федерации» в Ханты-Мансийском автономном округе – Югре») ЗАПРЕЩАЕТ нахождение несовершеннолетних в общественных местах без сопровождения родителей (законных представителей):

**с 23.00 до 06.00 часов
в весенне-летний период
с 01.04 до 31.10**

**с 22.00 до 06.00 часов
в осенне-зимний период
с 01.11 до 31.03**

РОДИТЕЛИ НЕСУТ ОТВЕТСТВЕННОСТЬ ЗА НАРУШЕНИЕ ЗАКОНА!

Комиссия по делам несовершеннолетних и защите их прав при Администрации города Сургута,
podrostok@admsurgut.ru, (3462)36-38-59,
36-38-58, 35-50-91



<https://vk.com/kdnsurgut>



<https://ok.ru/profile/600774978591>

Общественные места, в которых запрещается нахождение детей в возрасте до 16 лет в ночное время без сопровождения родителей

1. Подъезды жилых домов, в том числе межквартирные лестничные площадки, лестницы, лифты, коридоры.
2. Дворы жилых домов, в том числе игровые и спортивные площадки.
3. Объекты общественных и религиозных организаций (объединений), а также юридических лиц или граждан, осуществляющих предпринимательскую деятельность без образования юридического лица, которые предназначены для реализации услуг в сфере образования, медицины (если не оказывается медицинская помощь), розничной торговли лекарственными средствами, физической культуры и спорта, культуры, в том числе кинотеатры.
4. Объекты и территории общего пользования садово-огороднических товариществ, гаражно-строительных кооперативов.
5. Объекты юридических лиц или граждан, осуществляющих предпринимательскую деятельность без образования юридического лица, которые предназначены для реализации курительных смесей (кальянные) и организации игр, в том числе компьютерных игр, боулинга, бильярда.
6. Предприятия потребительского рынка независимо от организационно-правовой формы и формы собственности, в том числе магазины, рынки.
7. Автозаправочные станции.
8. Бани, сауны.
9. Железнодорожный вокзал, речной вокзал, автовокзал, аэропорт и прилегающие к ним территории.
10. Остановочные павильоны.
11. Места массового отдыха граждан, в том числе парки, площади, базы отдыха, водоёмы и прилегающие к ним территории.

Места, нахождение в которых может причинить вред здоровью детей, их физическому, интеллектуальному, психическому, духовному и нравственному развитию

1. Объекты, которые предназначены для реализации услуг в сфере общественного питания, развлечений, досуга, при проведении мероприятий, сопровождающихся показом стриптиз-шоу.
2. Сооружения и территории строящихся объектов
3. Чердаки, подвалы, технические этажи, крыши жилых и нежилых строений, кроме жилых домов частного сектора.
4. Неэксплуатируемые нежилые здания и строения.
5. Жилые дома и строения, временно приспособленные для проживания (балки), признанные непригодными для проживания, и из которых произведено отселение жильцов.
6. Брошенные: дома частного сектора, дачи, садовые домики, самовольные постройки, транспортные средства.
7. Автодороги, кроме случаев, предусмотренных Правилами дорожного движения Российской Федерации.
8. Железнодорожные пути и прилегающие к ним территории.
9. Инженерные сети и коммуникации, кроме случаев, связанных с осуществлением трудовой деятельности.
10. Подземные, наземные, воздушные коммуникации и вышки связи, если это не связано с учебным процессом или производственной деятельностью.
11. Объекты (подстанции, трансформаторы, линии электропередач), связанные с выработкой, подачей потребителю электрической энергии, если это не связано с учебным процессом или производственной деятельностью.
12. Путепроводы.

ВНИМАНИЕ РОДИТЕЛЯМ!

Мама, закрой окно на ключ!

Советы родителям



Не приучайте
малышей
смотреть в окно.



Уберите от окон
диваны и стулья.



Установите на окнах
здвижки и ограни-
чители, чтобы ребё-
нок не мог открывать
их полностью.



Не успокаивайте себя тем, что ребёнок ещё маленький. Даже если он ещё не может сам залезать на подоконник, то когда-нибудь у него получится. Лучше, если во время такой попытки вы будете рядом.

A pair of hands, one on the left and one on the right, are positioned at the top of the frame, fingers slightly curled to form a protective arch. Below this arch, a large, vibrant crowd of children is seen at what appears to be a water park or festival. The children are wearing colorful clothing, and many have their hands raised in the air. The scene is filled with bright, shimmering water droplets, suggesting a water gun fight or a similar activity. The background is a soft-focus green, likely representing trees or foliage. The overall atmosphere is one of joy and protection.

Родители!

**Вы несете
ответственность
за жизнь и здоровье
ребенка**



Основные правила ПОВЕДЕНИЯ НА ВОДЕ

Оказание помощи пострадавшим на воде



Не отплывайте от перевернувшейся лодки до прибытия помощи.

Поднимайте тонущего из воды только с кормовой части спасательного средства. Используйте для спасения любые подручные средства.

Не оставляйте попыток достать утонувшего со дна водоема или реки. Это нужно делать не менее 10 минут с момента его погружения.

Не давайте утопающему схватить вас. При буксировке утопающего следите за тем, чтобы его голова все время находилась над водой.



Доставив пострадавшего на берег, очистите ему полость рта и удалите воду из дыхательных путей, легких, желудка.



БЕЗОПАСНОСТЬ НА ВОДЕ


ОБЩИЕ ПРАВИЛА БЕЗОПАСНОГО ПОВЕДЕНИЯ НА ВОДЕ



Купаться можно только в установленных местах.



Не купайтесь в неизвестных и не предназначенных для этой цели водоёмах!



Не ныряйте в местах с неизвестным рельефом дна!



Не заплывайте за ограничительные знаки мест, отведённых для купания! Не подплывайте к большим судам, весельным лодкам, баржам.

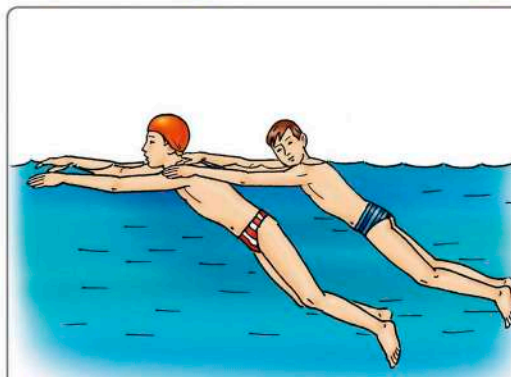
ОКАЗАНИЕ ПОМОЩИ ТЕРпяЩИМ БЕДСТВУ НА ВОДЕ



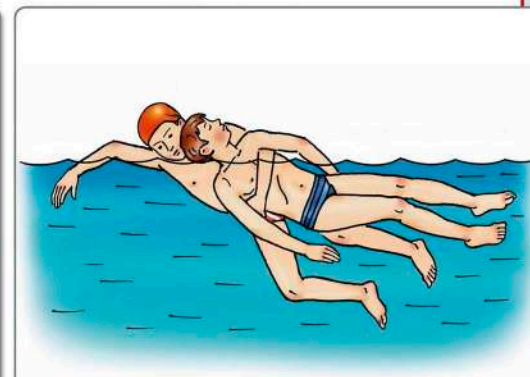
Если при плавании свело ногу, то необходимо на секунду погрузиться с головой в воду и, распрямив ногу, сильно потянуть рукой ступню на себя за большой палец.



Если тонущий может ещё какое-то время самостоятельно оставаться на поверхности воды, достаточно бросить ему спасательный круг, за который он может держаться, пока к нему не подплывёт спасатель.



Если вы хороший пловец, такой способ транспортировки пострадавшего в воде наиболее приемлем.



Подплывать к тонущему следует осторожно. Брать утопающего безопаснее всего сзади под мышки и, поддерживая его лицо над водой, плыть к берегу.

Рекомендации о порядке купания и принятия солнечных ванн

- Начинать принимать солнечные ванны необходимо постепенно, первые процедуры должны быть короткими, с каждым разом надо увеличивать времяпровождение на солнце;

Наилучшее время для нахождения на солнце - промежуток между 7.00 и 10.00.

Самое опасное время с 11.00 до 15.00. В этот временной промежуток нужно стараться как можно меньше находиться на солнце, потому что солнечные лучи в это время самые горячие и несут радиацию;

- Нельзя находиться на солнце, принимая солнечные ванны без перерыва более одного часа;

- Принимать солнечные ванны рекомендуется в движении. Спать, так же, как и есть, на солнце не рекомендуется;

- Голову необходимо прикрыть светлым головным убором, не затрудняющим испарение пота и не препятствующим охлаждению головы;

- За 30 минут перед выходом на пляж используйте водостойкий солнцезащитный крем;

- Не забывайте пить воду - норма для взрослого человека составляет примерно от 11 до 15 стаканов.

Недостающее потребление жидкости может привести к обезвоживанию организма;

- Откажитесь от употребления алкогольных напитков!

Безопасность

На воде

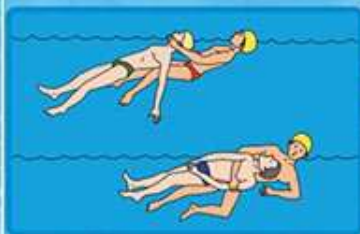
Приёмы спасения на воде

Используйте для спасения любые подручные средства!



Поднимайте тонущего из воды только с кормовой части спасательного средства!

Не оставляйте попыток достать утонувшего со дна в течение первых 10 минут с момента его погружения.



Не давайте утопающему схватить вас! При буксировке утопающего следите за тем, чтобы его голова всё время находилась над водой.

Доставив пострадавшего на берег, очистите ему полость рта и удалите воду из дыхательных путей и желудка.



Приёмы оказания медицинской помощи при утоплении



Очистите полость рта. Удалите из дыхательных путей и желудка воду. Встаньте на одно колено, пострадавшего положите животом на своё бедро, надавливая на спину пострадавшего, сжимайте его грудь.

После того, как вода вытечет, уложите пострадавшего на спину.



Если нормальное дыхание не восстановится, нужно сделать искусственное дыхание и непрямой массаж сердца.

- Положение: на спине, на жёсткой поверхности;
- Место приложения силы - нижняя половина грудины (на 2 пальца выше мечевидного отростка грудины);
- Массажные толчки проводятся прямыми руками, сдавливая грудину на 4-5см, темп 100 раз в минуту;
- После каждых 15 толчков проводятся 2 искусственных вдоха;
- Проведя 4 таких цикла (2:15), проверяйте пульс на спинной артерии через каждые 3 минуты;
- Продолжайте реанимацию до прибытия «скорой помощи».

В любой ситуации на воде

главное - не паниковать!

ПАМЯТКА

О СОБЛЮДЕНИИ МЕР ПОЖАРНОЙ БЕЗОПАСНОСТИ В ЖИЛОМ СЕКТОРЕ

ВО ИЗБЕЖАНИЕ ВОЗНИКНОВЕНИЯ ПОЖАРА СОБЛЮДАЙТЕ ПРАВИЛА ПОЖАРНОЙ БЕЗОПАСНОСТИ В БЫТУ:



- следите за исправностью электропроводки, выключателей и розеток;
- содержите электрические приборы, плиты в исправном состоянии, на несгораемых подставках, подальше от штор, мебели и горючих материалов;
- не допускайте включения в одну сеть несколько электроприборов, это приводит к перегрузке электросети;
- не используйте самодельные электронагревательные приборы, некалиброванные плавкие вставки (жучки) или другие самодельные аппараты защиты от перегрузки и короткого замыкания;
- не используйте обогреватели для сушки белья;
- своевременно очищайте территорию домовладения от сгораемого мусора;
- уходя из дома убедитесь, что все газовое и электрическое оборудование выключено;
- перед началом отопительного сезона ремонтируйте печи, очищайте дымоходы от сажи не реже одного раза в месяц;
- пол из горючих материалов под топочной дверкой печи на твердом топливе защитите предтопочным металлическим листом размером не менее 50x70 см, не допускайте растопку печи легковоспламеняющимися жидкостями;
- прекращайте топку печей не менее чем за 2 часа до выхода из дома;
- храните спички и зажигательные приборы в местах, недоступных для детей;

- не оставляйте детей одних без присмотра;
- не курите в постели, не выбрасывайте окурки с балконов и лоджий;
- не оставляйте бесконтрольно на плите готовящуюся пищу.

При пожаре
звонить:

101

Служба
спасения:

112



Основные правила ПОВЕДЕНИЯ НА ВОДЕ

Как вести себя на воде в летнее время

**В воде избегайте вертикального положения.
Не ходите по илистому и заросшему
водорослями дну.**



**Не заплывайте далеко от берега на надувных
матрацах и автомобильных камерах.**

**Не используйте для плавания самодельные устройства –
они могут не выдержать вес и перевернуться.**



**Не боритесь с сильным течением –
плывите по течению, постепенно
приближаясь к берегу.**

**Не стойте и не играйте
в тех местах, откуда
можно упасть в воду.**



**Не ныряйте в незнакомых местах –
неизвестно, что может оказаться на дне.**





УТРОМ, ВЕЧЕРОМ И ДНЕМ - ОСТОРОЖЕН БУДЬ С ОГНЕМ!

ПРАВИЛА ПОЖАРНОЙ БЕЗОПАСНОСТИ

<p>НЕ ПОЛЬЗУЙСЯ ТОЛЬКО ИСТРАЧЕННЫМИ ВЕЩАМИ И ПРИБОРАМИ. НЕ ОСТАВЛЯЙ НА НЕОПРЕДЕЛЕННОЕ ВРЕМЯ НЕЧУВСТВУЮЩИХ.</p> <p>НЕТ ДА</p>	<p>НЕ ПОПЫТАЙСЯ ДА ПРИЖИМАН И ЭЛЕКТРОПРОВОДОВ ВЕРХНИХ РУКАМИ.</p>	<p>НЕ ИГРАЙ С РОЗЕТКАМИ!</p>	<p>УВАЖАЙ ОБОИ, ТАКИ СВЕТИ И КТО-ТО ЕСТЬ ЭЛЕКТРОПРОВОДЫ!</p>
<p>НЕ ИГРАЙ С ОГНЕМ. СОРЯКАЙ, ЗАЖИГАЙ, СОХРАНЯЙ.</p>	<p>НЕ ПОЛЬЗУЙСЯ БЕЗ ВЕРНЫХ ПОРЯДКОВ И ИНСТРУКЦИЙ ПОЛЬЗОВАНИЯ ПЕЧИ, КОФЕВАРКИ, РАДИОПРИЕМНИКА, ВОДОУГРЕВАТЕЛЯ.</p>	<p>НЕ ОСТАВЛЯЙ ВКЛЮЧЕННЫМИ КОИТЫ БЕЗ ПРИСМОТРА!</p>	<p>НЕ ПОЛЬЗУЙСЯ БЕЗ ВЕРНЫХ ИНСТРУКЦИЙ ЭЛЕКТРОПЕЧИ, ЭЛЕКТРОПЕЧИ, ПЕКАРИ, ВОДОУГРЕВАТЕЛЯ.</p>

ЗНАТЬ, ПОМНИТЬ, СОБЛЮДАТЬ

ПРАВИЛА ПОЖАРНОЙ БЕЗОПАСНОСТИ

Огонь – не игра! Пожар – беда!

Легче, чем пожар тушить, Нам его предупредить!

Не играй со спичками и зажигалками!

Не разводь костры и не играй с ними!

Не оставляй электроагрегативные приборы без присмотра!

Не включай газовые плиты, не суши возле них одежду!

Твоя безопасность полностью зависит от тебя!

ПРАВИЛА ПОВЕДЕНИЯ ПРИ ПОЖАРЕ

В СЛУЧАЕ ВОЗНИКНОВЕНИЯ ПОЖАРА НУЖНО:

112

- немедленно позвонить по телефону 112 и назвать свою фамилию, точный адрес места пожара
- срочно убрать на улицу или к соседям, главное – никогда не прятаться в укромные места

Если пожар возник, самообладание не теряй – звони, службы экстренные вызывай!

112 единый номер вызова

экстренная оперативная служба для приема сообщений о пожарах и чрезвычайных ситуациях

01 или 101 пожарная часть

02 или 102 полиция

03 или 103 скорая помощь

04 или 104 газовая служба

Будь готов правильно реагировать на разные неприятные и чрезвычайные ситуации!

ОГОНЬ ОШИБОК НЕ ПРОЩАЕТ

С огнем бороться сам не стремись – пожарных вызвать поторопись!

ИНФОРМИРОВАНИЕ ПОЖАРНОЙ КОМАНДЫ

ДЕЙСТВУЙ ЧЕТКО И УВЕРЕННО:

- Возврат пожарной безопасности
- Сообщил, где очаг возгорания
- Возврат: место очага возгорания

ЭВАКУАЦИЯ ПРИ ПОЖАРЕ

Если в помещении возник пожар, строго следуя плану эвакуации, воспользовавшись запасными дверями, обесточив здание

Если помещение сильно задымлено, намочи платок или полотенце водой и дыши через него, пригнувшись к полу, двигайся вдоль стены по направлению к выходу

Покидая квартиру, возьми с собой документы

ТАК ПОСТУПАТЬ НЕДОПУСТИМО:

Гасить водой или замоченными тряпками электрические приборы или их оголенные провода (кабель) запрещено!

Последствия таких действий необратимы!

- пользоваться лифтом, если пожарная опасность значительная площадь (можно застрять и задохнуться)
- открывать окна и двери, чтобы выпустить дым (горение усилится из-за притока воздуха)

АЛГОРИТМ ДЕЙСТВИЙ ПЕРВОЙ МЕДИЦИНСКОЙ ПОМОЩИ:

При ожогах легкой степени тяжести:

- Охладить рану струей холодной воды.
- Обработать пораженное место раствором марганцевокислого калия.
- Наложить на рану стерильную повязку.
- Ежедневно осматривать место ожога.

При сильных ожогах:

- Вызвать службу скорой медицинской помощи.
- Накрыть место ожога чистой или стерильной повязкой.
- Наложить пострадавшего горячим чаем или заварочной чайничной заваркой.

Нельзя!

- Прикладывать лед к месту ожога, смазывать его маслом, жиром, мазью или кремом.

Помощь! Доврачебная само- и взаимопомощь имеет большое значение

СРЕДСТВА ТУШЕНИЯ ПОЖАРА

огнетушитель, лопата, пожарный крюк, вода, песок

К тушению пожара немедленно приступай – средства первичные знай, применяй!