

### 2018 -2019 учебный год

Предмет	Минимальное количество баллов, установленное Роспотребнадзором	Средний тестовый балл	Преодолели минимальный порог, чел.	Не преодолели минимальный порог, чел.
Русский язык	24	70	54	
Математика (базовый уровень)	3	4	34	
Математика (профильный уровень)	27	53	20	
Обществознание	42	58	22	2
Биология	36	60	9	
История	32	45	10	2
Химия	36	56	8	
География	37	61	5	
Информатика и ИКТ	40	58	5	
Английский язык	22	68	7	

### 2019 -2020 учебный год

Предмет	Минимальное количество баллов, установленное Роспотребнадзором	Средний тестовый балл	Преодолели минимальный порог, чел.	Не преодолели минимальный порог, чел.
Русский язык	24	73.3	51	1
Математика (базовый уровень)	3			
Математика (профильный уровень)	27	57.7	31	
Обществознание	42	61.4	11	
Биология	36	58	14	
История	32	67.3	4	
Химия	36	57.9	15	
Физика	36	54.6	18	
Литература	32	72.5	2	
География	37	55	1	
Информатика и ИКТ	40	68.1	9	
Английский язык	22	69.7	3	

## 2020 -2021 учебный год

Предмет	Минимальное количество баллов, установленное Роспотребнадзором	Средний тестовый балл	Преодолели минимальный порог, чел.	Не преодолели минимальный порог, чел.
<b>ЕГЭ</b>				
Русский язык	24	73	62	
Математика (профильный уровень)	27	61	26	
Обществознание	42	62	15	1
Биология	36	52	19	3
История	32	60	8	
География	37	72	2	
Физика	36	54	10	
Химия	36	49	15	4
Литература	32	80	1	
Информатика и ИКТ	40	71	15	
Английский язык	22	80	2	
<b>ГВЭ</b>				
Русский язык	3	4	4	
Математика	3	4	3	1

Диаграмма №1

Сравнительные показатели результатов ЕГЭ по предмету «Русский язык»

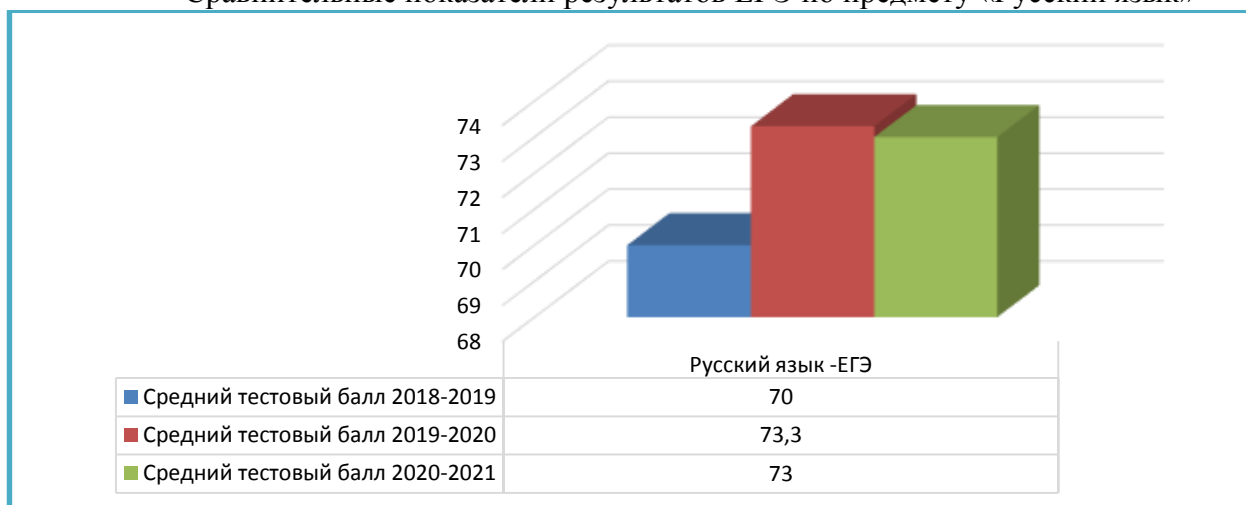


Диаграмма №2

Сравнительные показатели результатов ЕГЭ по предмету «Математика»  
(профильный уровень)

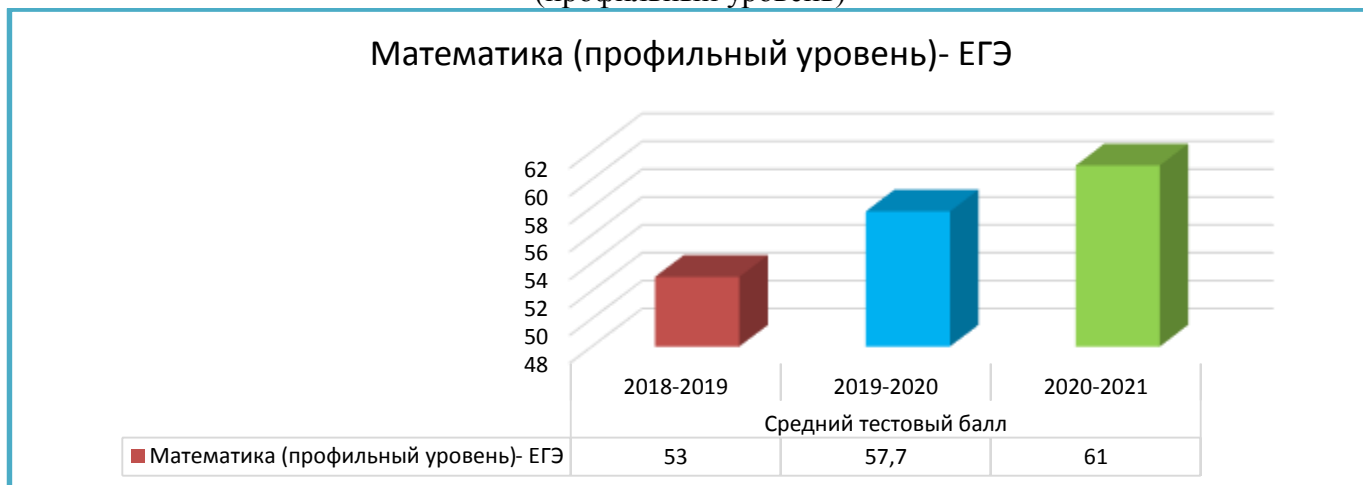


Диаграмма №3

Сравнительные показатели результатов ЕГЭ по предмету «Обществознание»



Диаграмма №4

Сравнительные показатели результатов ЕГЭ по предмету «Биология»



Диаграмма №5

Сравнительные показатели результатов ЕГЭ по предмету «История»



Диаграмма №6

Сравнительные показатели результатов ЕГЭ по предмету «Химия»



Диаграмма №7

Сравнительные показатели результатов ЕГЭ по предмету «География»



Диаграмма №8

Сравнительные показатели результатов ЕГЭ по предмету «Физика»

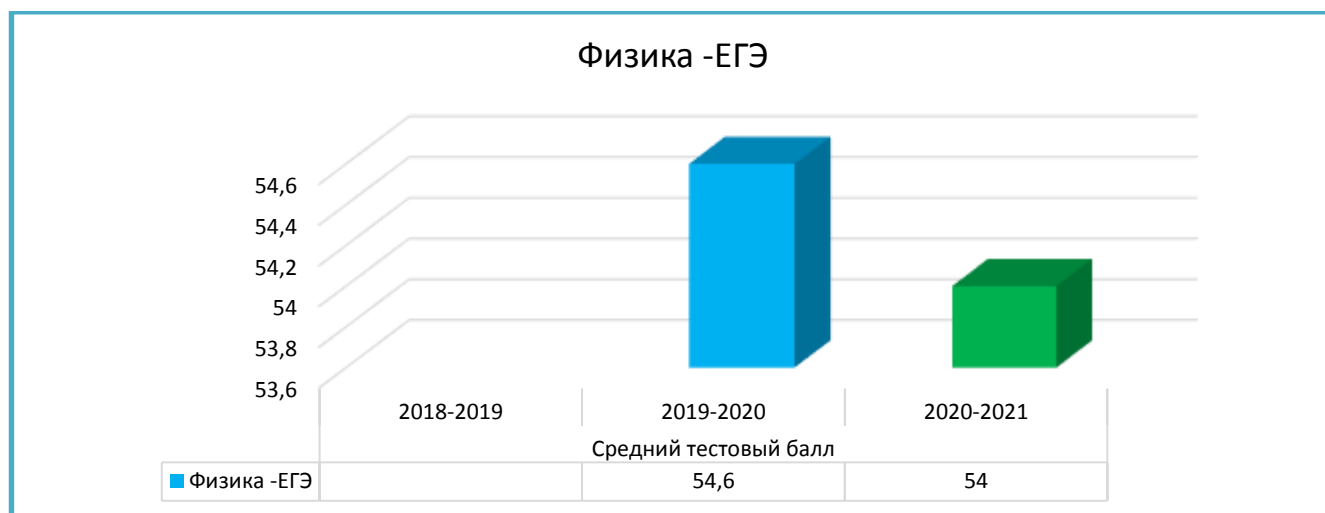


Диаграмма №9

Сравнительные показатели результатов ЕГЭ по предмету «Информатика и ИКТ»



Диаграмма №10

Сравнительные показатели результатов ЕГЭ по предмету «Английский язык»



Сравнительные показатели результатов ЕГЭ по предмету «Литература»

